

NVM

# Aanbodcijfers Nederland

---

4e kwartaal 2019

**NVM/brainbay**

**9-1-2020**

#### Aantal in aanbod

	2018-4	2019-3	2019-4	%kw.	%-jr.
tussenwoning	8077	6168	6560	6,4	-18,8
hoekwoning	5266	4254	4216	-0,9	-19,9
2-onder-1-kap	7203	5645	5680	0,6	-21,1
vrijstaand	18094	15597	14852	-4,8	-17,9
appartement	7896	6495	6689	3,0	-15,3
totaal	46536	38159	37997	-0,4	-18,3

#### Vraagprijs (in dzd. euro)

	2018-4	2019-3	2019-4	%kw.	%-jr.
tussenwoning	268	289	302	2,2	7,8
hoekwoning	300	323	333	1,3	8,6
2-onder-1-kap	353	373	389	2,5	6,4
vrijstaand	571	611	629	2,0	8,0
appartement	294	321	346	3,2	14,0
totaal	407	442	454	2,2	8,8

#### Looptijd van het aanbod

	2018-4	2019-3	2019-4	%kw.	%-jr.
tussenwoning	68	75	44	-36,5	-15,9
hoekwoning	86	92	72	-22,2	-5,7
2-onder-1-kap	103	103	77	-22,6	-12,8
vrijstaand	207	191	190	3,0	-3,2
appartement	108	110	88	-7,3	14,9
totaal	136	135	117	-12,0	-4,0

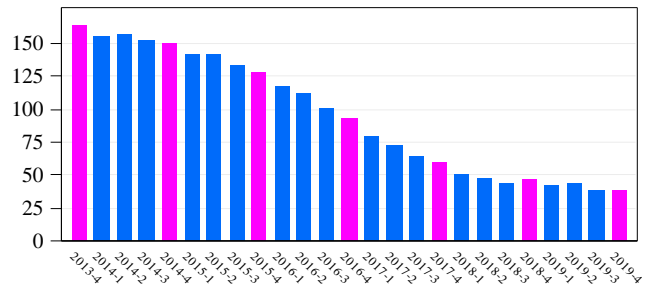
#### Aantal nieuw in aanbod

	2018-4	2019-3	2019-4	%kw.	%-jr.
tussenwoning	12271	10286	11892	15,6	-3,1
hoekwoning	6234	5512	6066	10,1	-2,7
2-onder-1-kap	7126	5962	6882	15,4	-3,4
vrijstaand	7819	7247	7485	3,3	-4,3
appartement	11785	10021	10932	9,1	-7,2
totaal	45235	39028	43257	10,8	-4,4

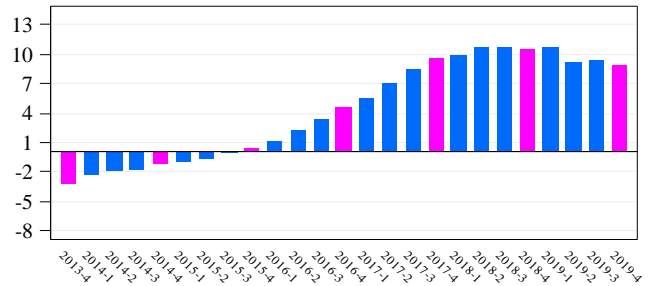
#### Aantal ingetrokken

	2018-4	2019-3	2019-4	%kw.	%-jr.
tussenwoning	658	771	564	-26,8	-14,3
hoekwoning	424	465	432	-7,1	1,9
2-onder-1-kap	599	620	534	-13,9	-10,9
vrijstaand	1513	1455	1388	-4,6	-8,3
appartement	929	1054	852	-19,2	-8,3
totaal	4123	4365	3770	-13,6	-8,6

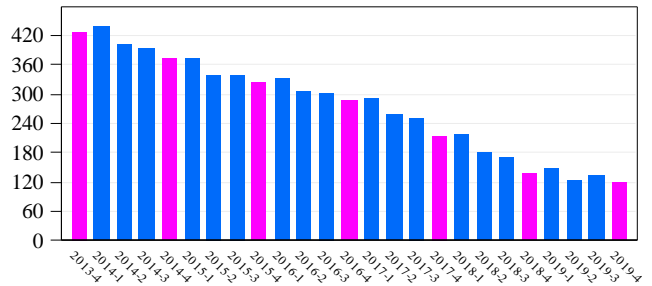
Figuur: Aantal objecten in aanbod (x1000)



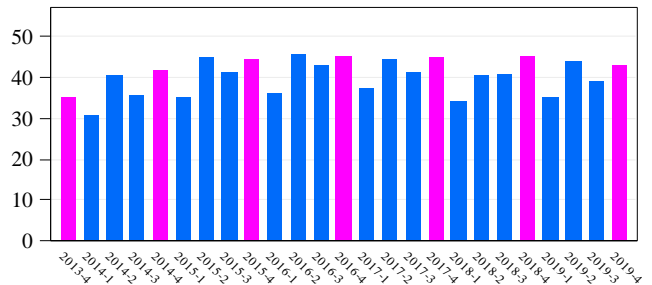
Figuur: Vraagprijsontwikkeling t.o.v. jaar eerder



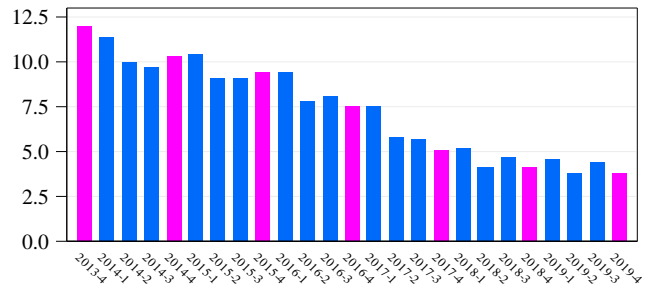
Figuur: Looptijd (in dagen)



Figuur: Aantal objecten nieuw in aanbod (x1000)



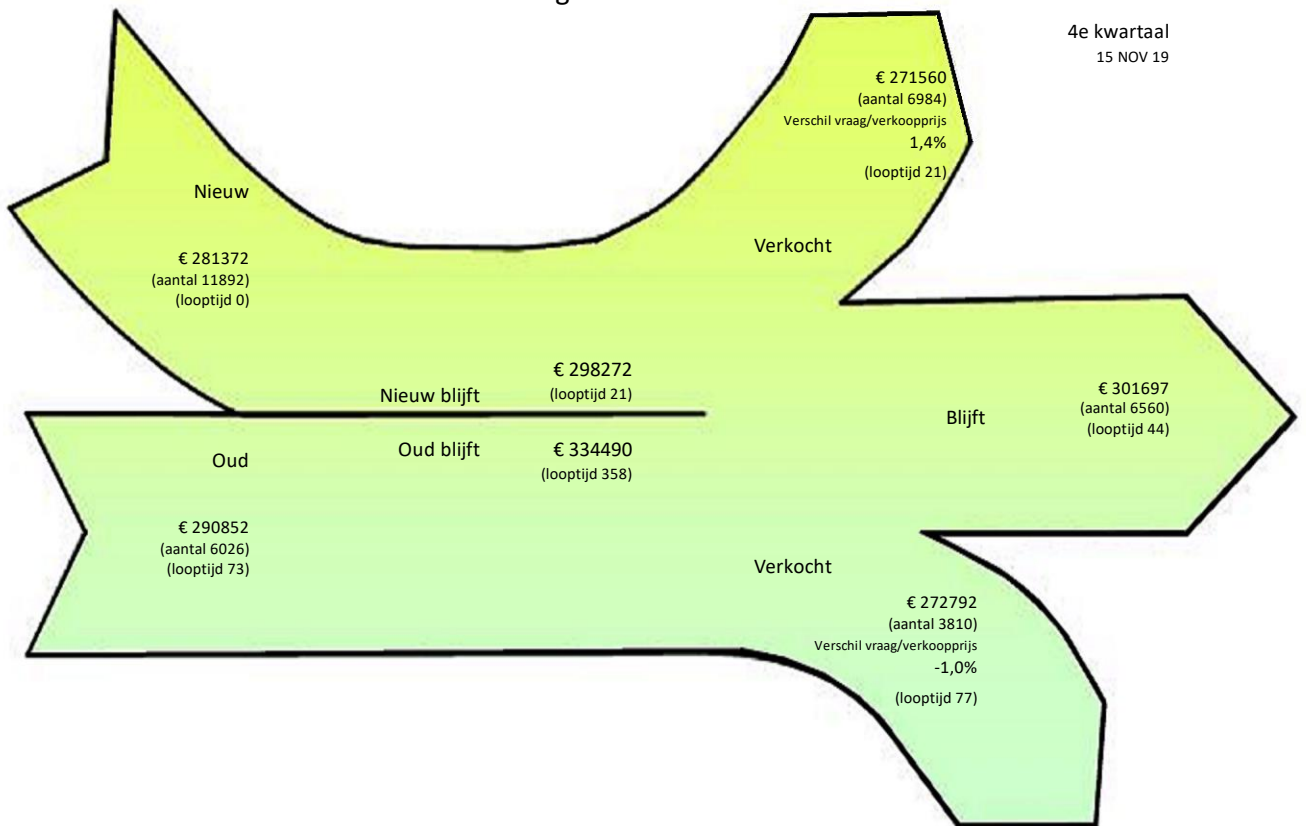
Figuur: Aantal objecten ingetrokken (x1000)



Nederland  
Tussenwoning

3e kwartaal  
16 AUG 19

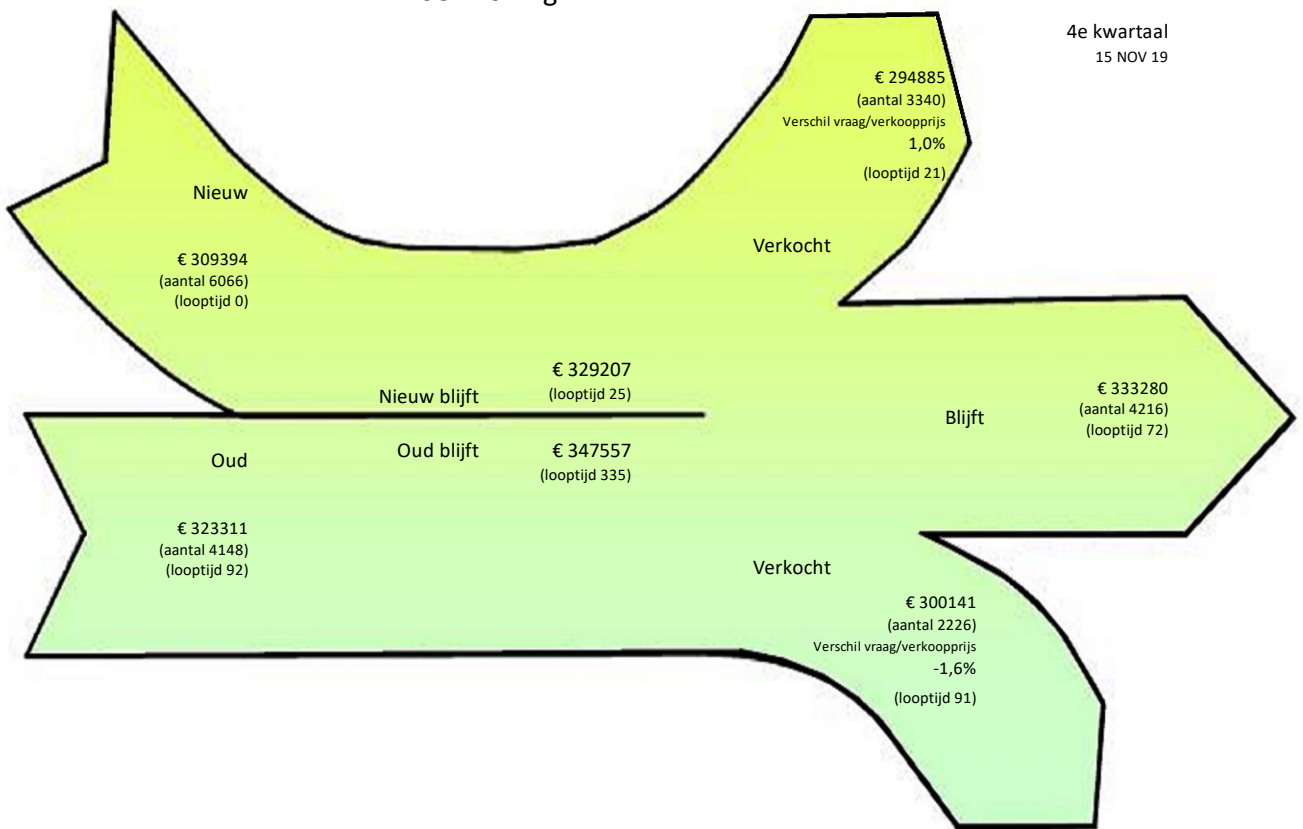
4e kwartaal  
15 NOV 19



# Nederland Hoekwoning

3e kwartaal  
16 AUG 19

4e kwartaal  
15 NOV 19

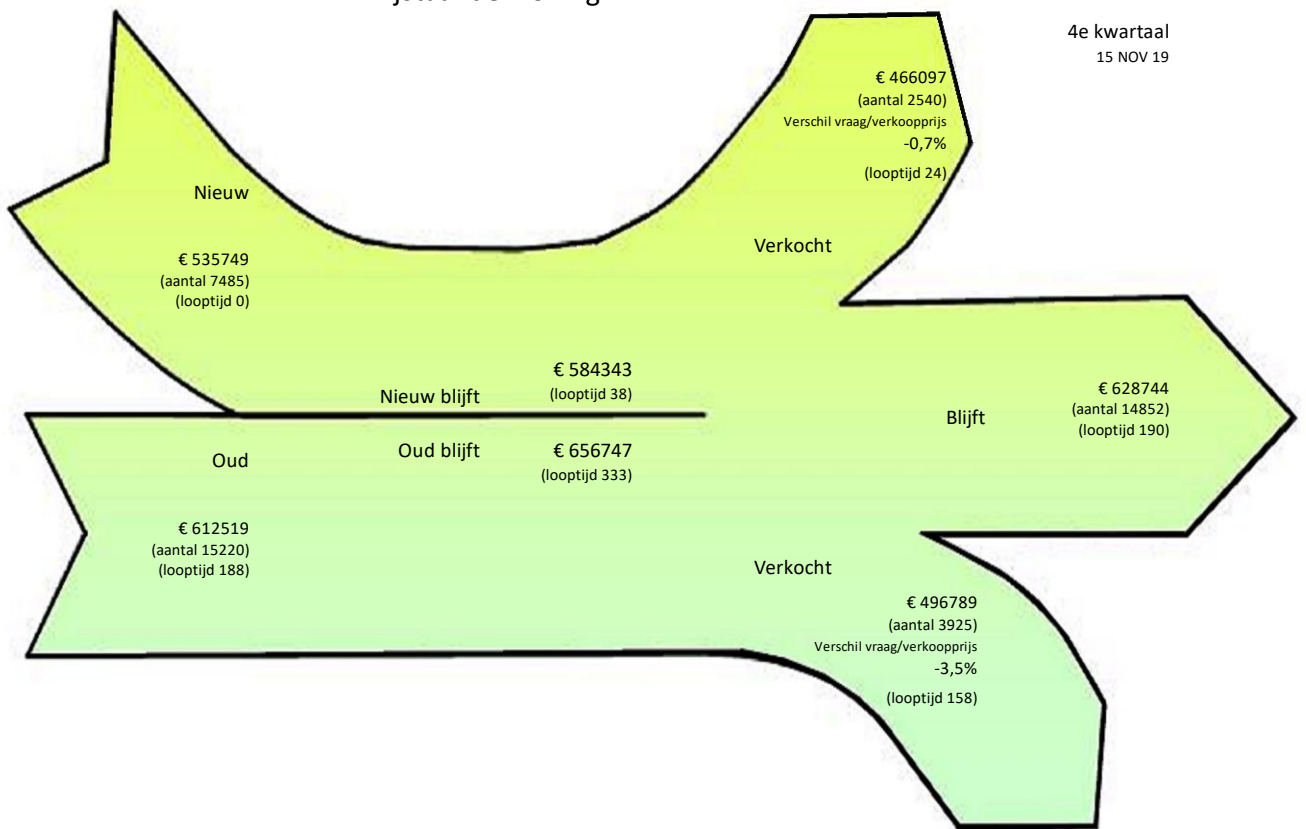




Nederland  
Vrijstaande woning

3e kwartaal  
16 AUG 19

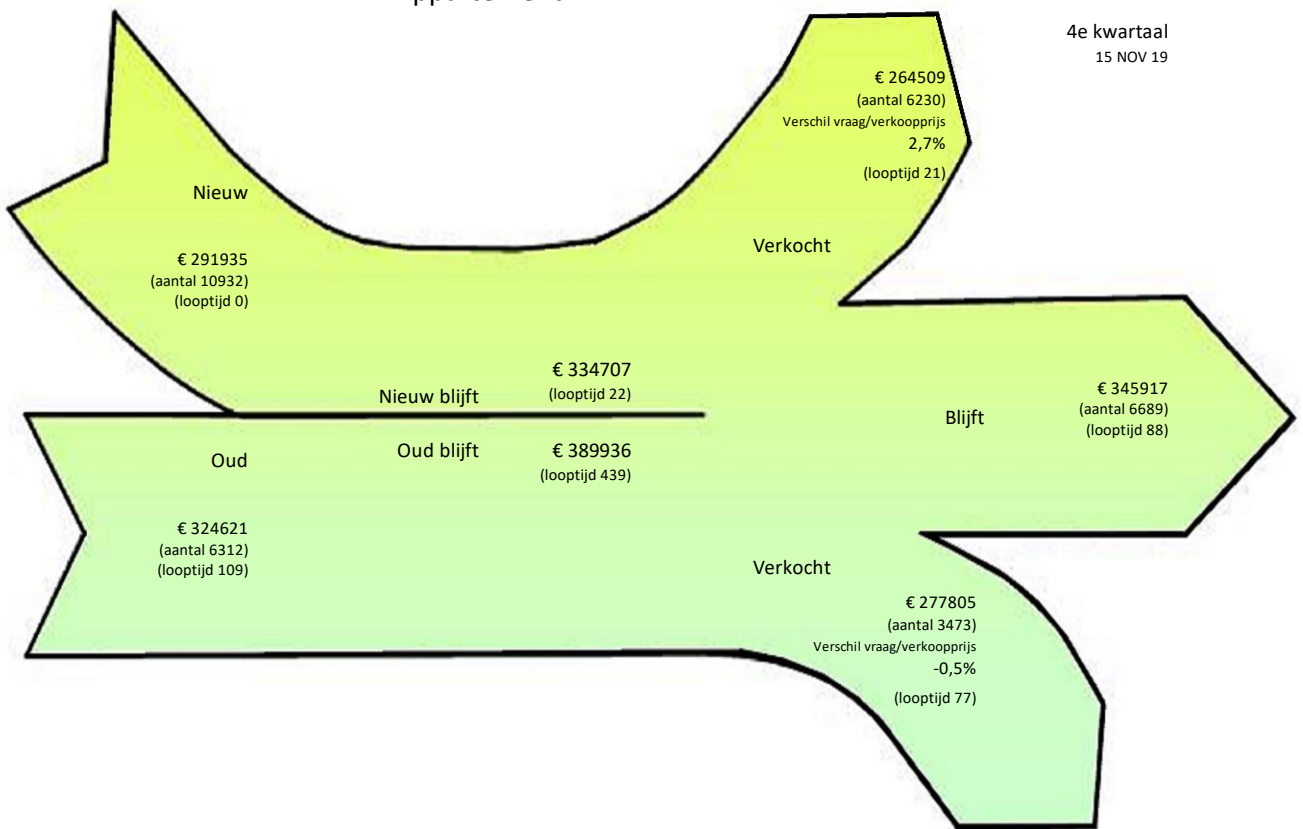
4e kwartaal  
15 NOV 19



# Nederland Appartement

3e kwartaal  
16 AUG 19

4e kwartaal  
15 NOV 19



Nederland  
Alle woningen

3e kwartaal  
16 AUG 19

4e kwartaal  
15 NOV 19

