

NVM

# Aanbodcijfers Nederland

---

2e kwartaal 2021

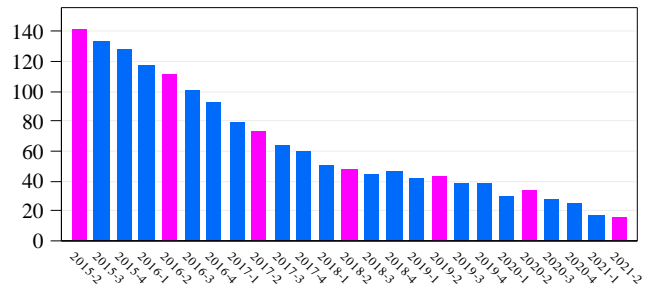
**NVM/brainbay**

**8-7-2021**

Aantal in aanbod

	2020-2	2021-1	2021-2	%kw.	%-jr.
tussenwoning	6036	3138	2965	-5,5	-50,9
hoekwoning	3766	1861	1761	-5,4	-53,2
2-onder-1-kap	4839	2162	1926	-10,9	-60,2
vrijstaand	12007	5801	4449	-23,3	-62,9
appartement	6906	4585	4390	-4,3	-36,4
totaal	33554	17547	15491	-11,7	-53,8

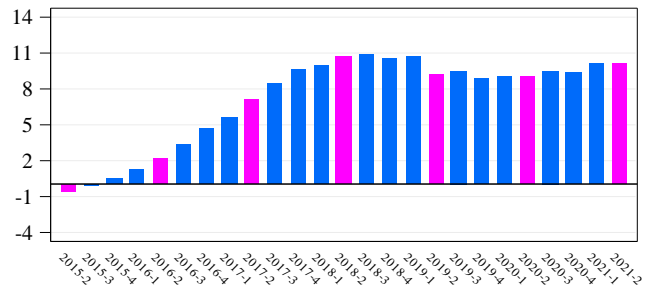
Figuur: Aantal objecten in aanbod (x1000)



Vraagprijs(in dzd. euro)

	2020-2	2021-1	2021-2	%kw.	%-jr.
tussenwoning	322	336	352	3,3	8,8
hoekwoning	348	356	370	3,5	8,6
2-onder-1-kap	403	418	420	4,2	9,7
vrijstaand	653	738	738	0,9	11,6
appartement	357	389	384	0,5	9,7
totaal	462	495	483	1,9	10,1

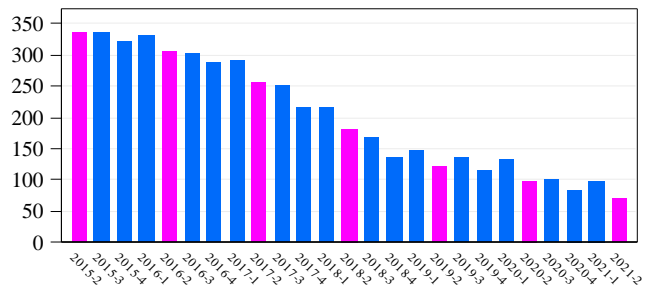
Figuur: Vraagprijsontwikkeling t.o.v. jaar eerder



Looptijd van het aanbod

	2020-2	2021-1	2021-2	%kw.	%-jr.
tussenwoning	30	28	25	-4,0	-25,9
hoekwoning	45	57	42	6,3	-32,5
2-onder-1-kap	50	57	36	-22,0	-33,0
vrijstaand	190	185	146	-23,7	-27,0
appartement	59	69	50	1,8	-0,9
totaal	98	97	70	-9,6	-22,2

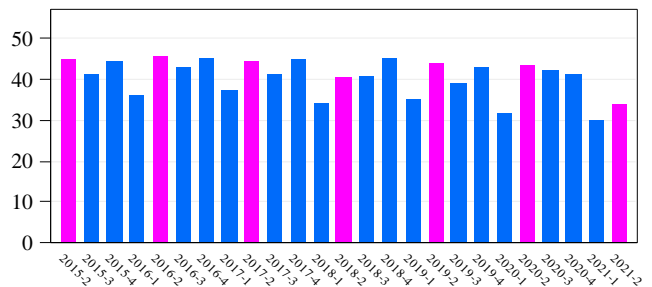
Figuur: Looptijd (in dagen)



Aantal nieuw in aanbod

	2020-2	2021-1	2021-2	%kw.	%-jr.
tussenwoning	12264	8186	9159	11,9	-25,3
hoekwoning	6286	4212	4664	10,7	-25,8
2-onder-1-kap	6981	4487	5022	11,9	-28,1
vrijstaand	6827	4351	4963	14,1	-27,3
appartement	11055	8508	9985	17,4	-9,7
totaal	43413	29744	33793	13,6	-22,2

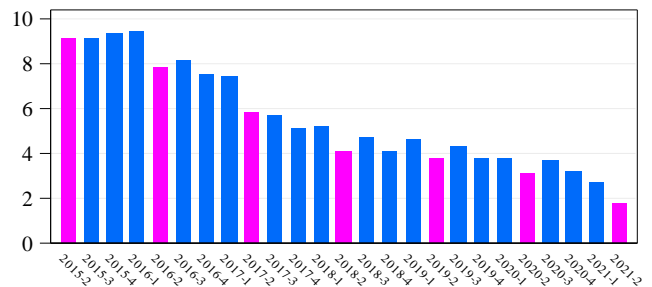
Figuur: Aantal objecten nieuw in aanbod (x1000)



Aantal ingetrokken

	2020-2	2021-1	2021-2	%kw.	%-jr.
tussenwoning	492	433	246	-43,2	-50,0
hoekwoning	313	262	126	-51,9	-59,7
2-onder-1-kap	420	256	164	-35,9	-61,0
vrijstaand	1169	780	599	-23,2	-48,8
appartement	725	982	605	-38,4	-16,6
totaal	3119	2713	1740	-35,9	-44,2

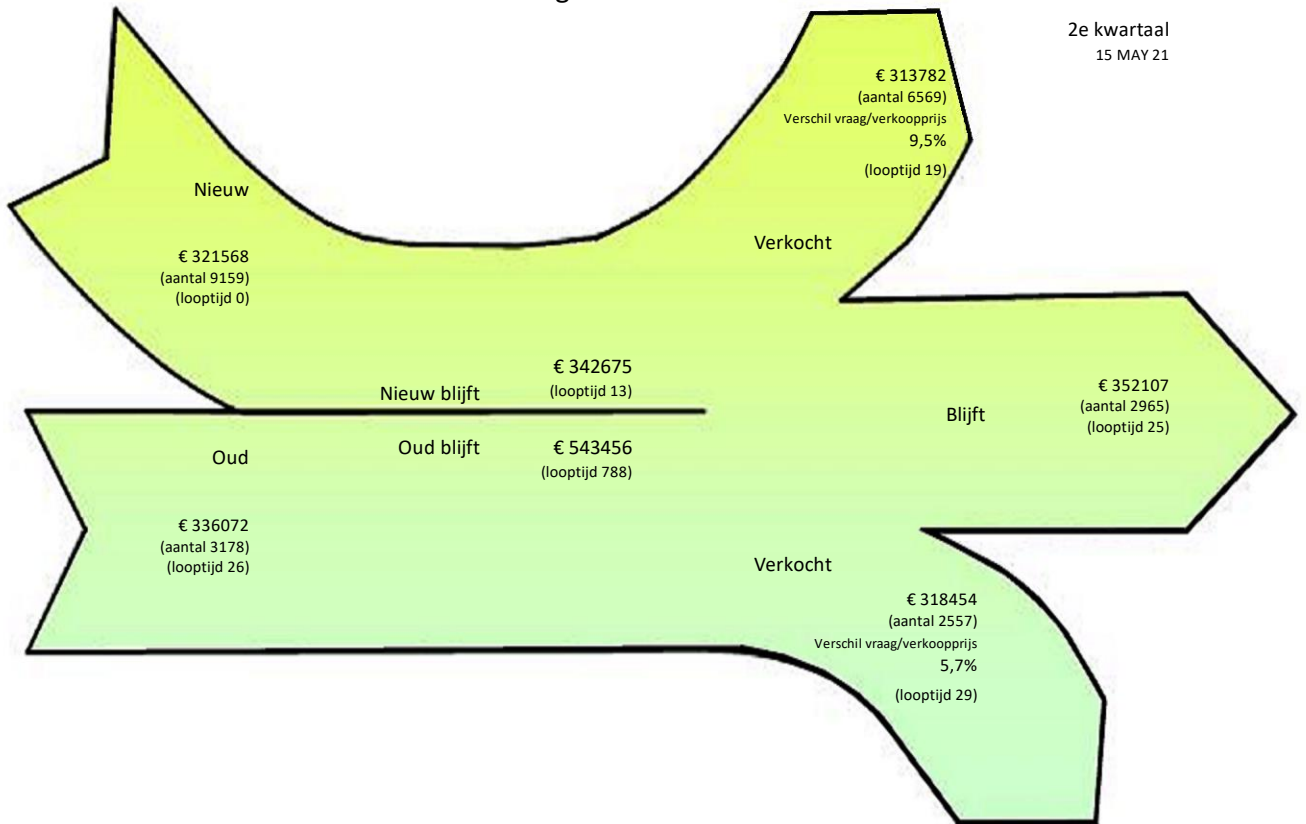
Figuur: Aantal objecten ingetrokken (x1000)



# Nederland Tussenwoning

1e kwartaal  
15 FEB 21

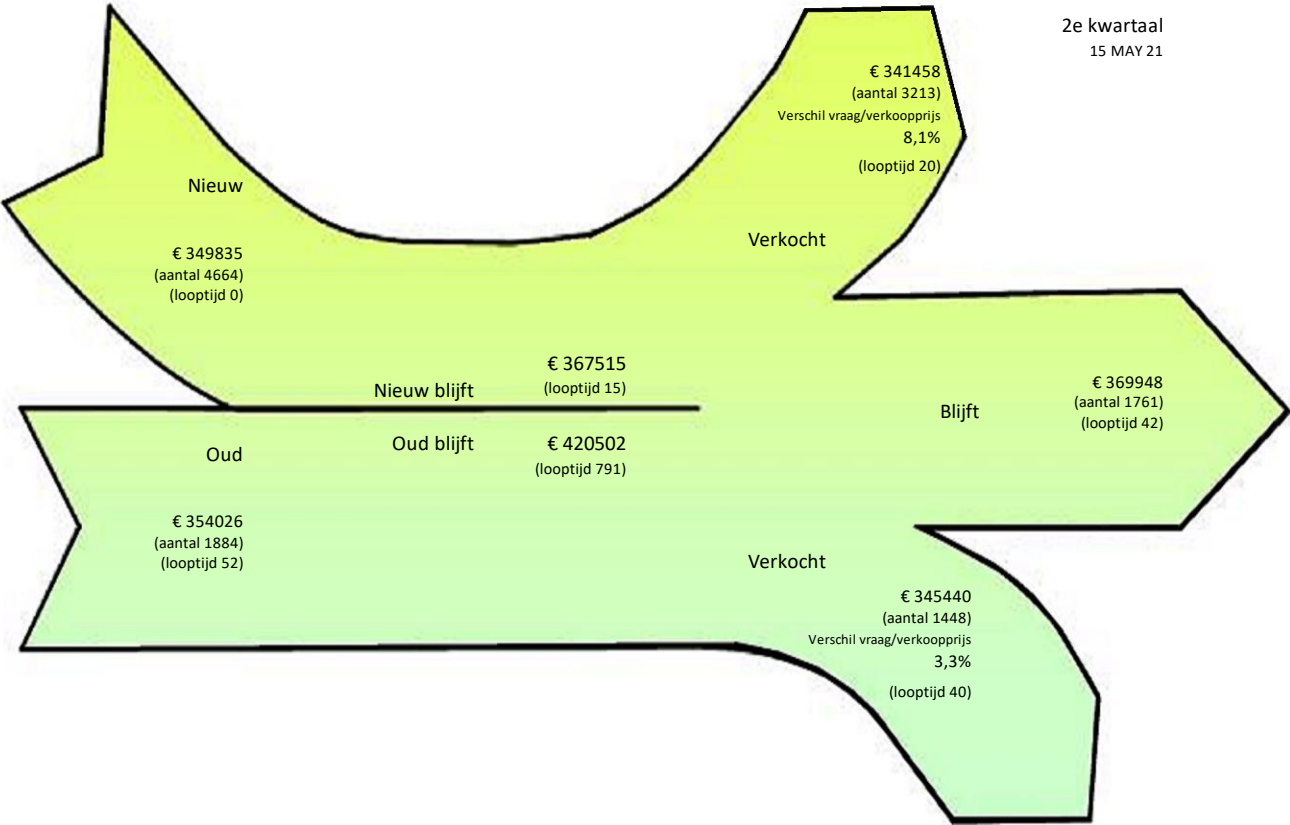
2e kwartaal  
15 MAY 21



Nederland  
Hoekwoning

1e kwartaal  
15 FEB 21

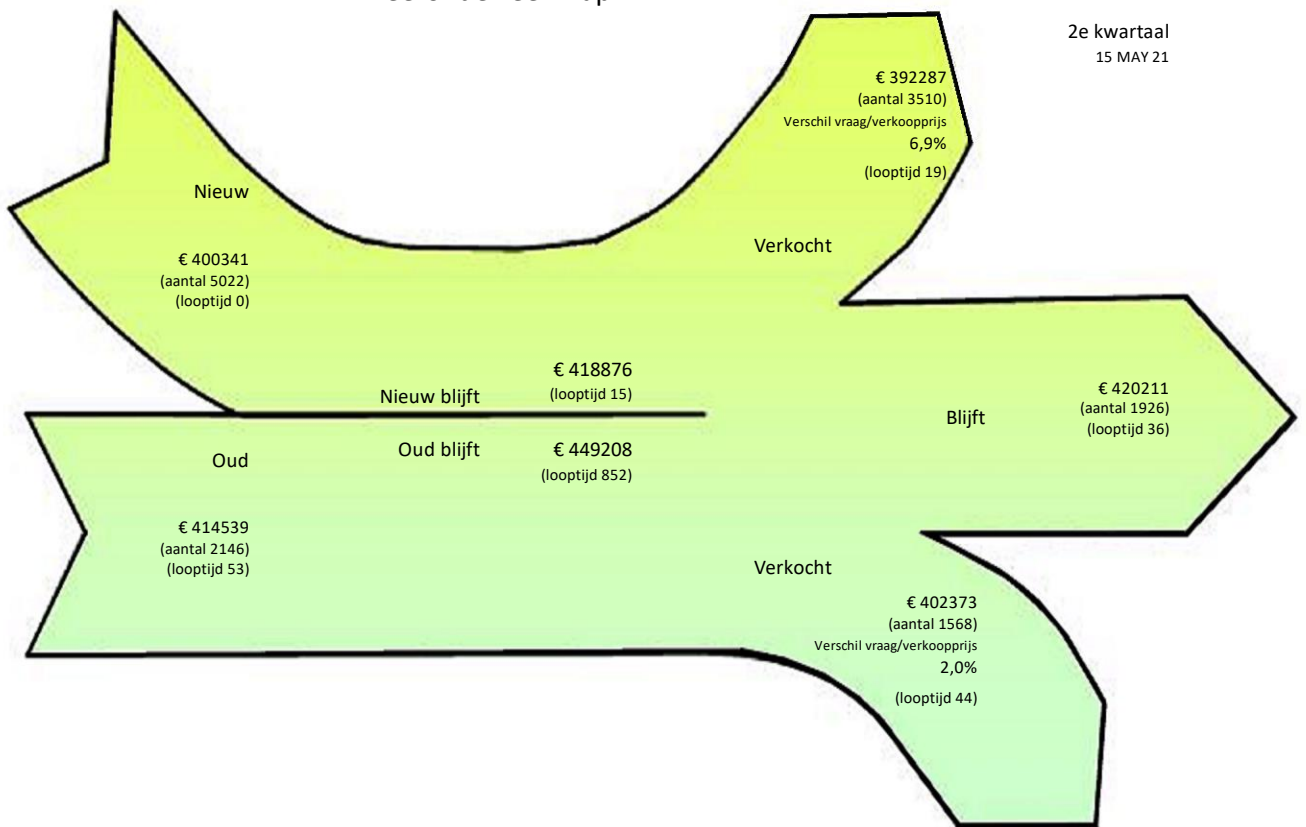
2e kwartaal  
15 MAY 21



Nederland  
Twee-onder-een-kap

1e kwartaal  
15 FEB 21

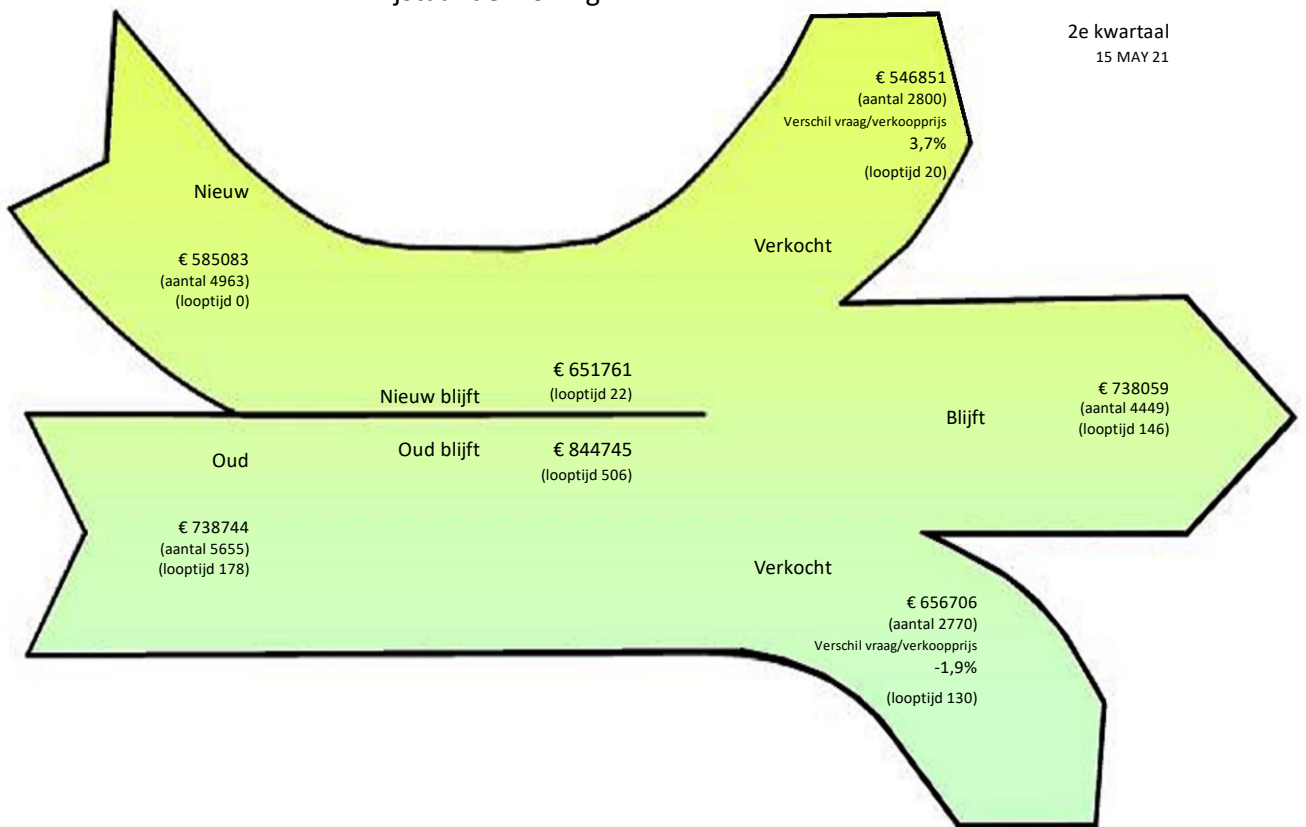
2e kwartaal  
15 MAY 21



# Nederland Vrijstaande woning

1e kwartaal  
15 FEB 21

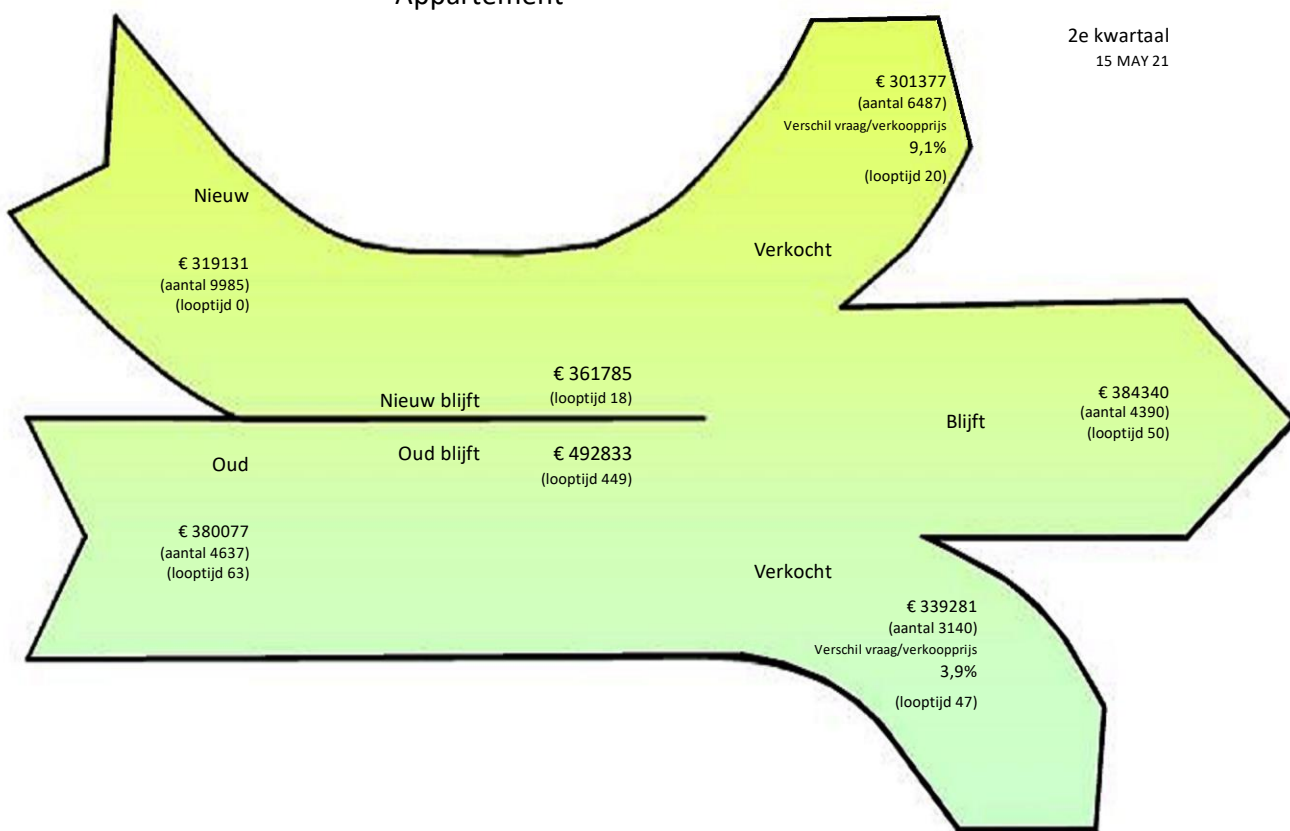
2e kwartaal  
15 MAY 21



# Nederland Appartement

1e kwartaal  
15 FEB 21

2e kwartaal  
15 MAY 21



Nederland  
Alle woningen

1e kwartaal  
15 FEB 21

2e kwartaal  
15 MAY 21

